

Bistrosøjler

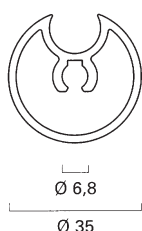
BISTRO 35 er nemt og hurtigt at arbejde med.

- Skær stolperne til på mål.
- Skær M8 gevind i begge ender. min. 30 mm
- Monter skrueroseten
- Monter stolpen på pladen
- Skyd glassene med plastindlæg ned i rillen og monter endekappe.

Max mål på glas 1400 x 600 mm.



Søjleprofil enkelt

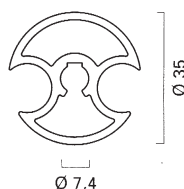


Skæres på mål 5 kr. pr. snit + 10 % spildtillæg.

1:1 side 101

Varenr.	Glas vinkel	Længde	Enhed	Pris pr. M.
52.1202	op til 60 °	5 m	meter	

Søjleprofil dobbelt

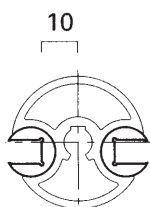


Skæres på mål 5 kr. pr. snit + 10 % spildtillæg.

1:1 side 101


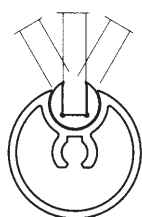
Varenr.	Glas vinkel	Længde	Enhed	Pris pr. M.
52.1201	fra 90 ° til 180 °	5 m	meter	

Plastprofil

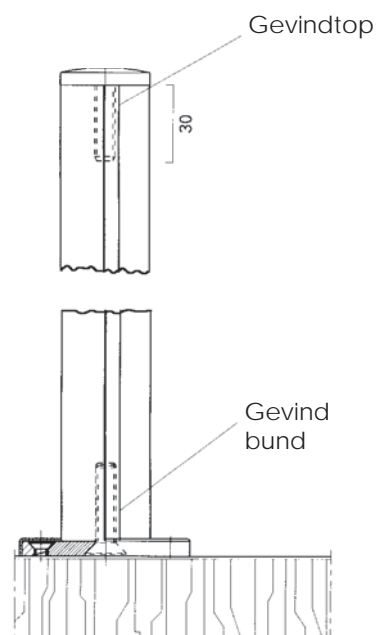


Skæres på mål 5 kr. pr. snit + 10 % spildtillæg.

Varenr.	Glas tyk.	Længde	Enhed	Pris pr. M.
54.0573	6 mm.	5 m	meter	

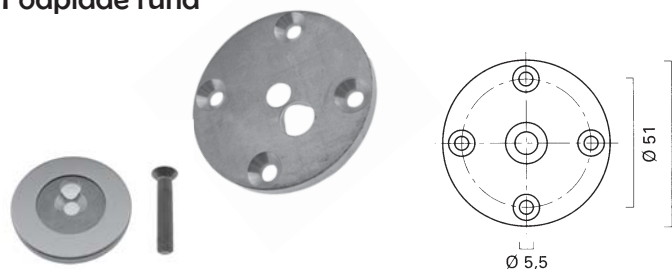


Gevindskæring



Varenr.	Gevind stolpe	Dybde	Enhed	Pris pr. sæt
P35	2 x M8	50 mm	sæt	

Fodplade rund



Varenr.	Inkl.	Enhed	Pris pr. stk.
14.5507	Hul til ledning Dækkappe og lang skrue	stk.	

Flad endekappe



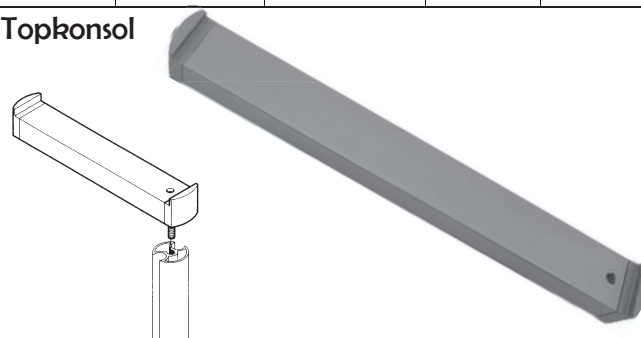
Varenr.	Højde	Enhed	Pris pr. stk.
14.5519	7 mm	stk.	

Fodplade firkantet



Varenr.	Inkl.	Mål	Enhed	Pris pr. stk.
45.2571	Lang skrue	55 x 55 mm	stk	

Topkonsol



Varenr.	Glasbredde	Incl.	Mål	Pris pr. stk.
14.5561	300 mm	Skruer	36 x 22	

Byg selv konsol

Hulboring:

Der skal bores et hul $\varnothing 8$ midt i profilbredden, 9 mm inde, fra kant til midt hul.

Konsol:

Max længde 430 mm, ved enkelt fæstning.

Skrue:

Lang skrue: til fastgørelse af endekappe og søjle.

Pinol skrue: til fastgørelse af endekappe i konsol.

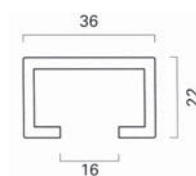


Endestykke (saml selv konsol)



Varenr.	Inkl.	Placering	Enhed	Pris pr. stk.
14.5558	Lang skrue	Stolpen	stk.	
14.5550	Pinol skrue	Endekappe	stk.	

Konsol profil (saml selv konsol)



✂ Skæres på mål 5 kr. pr. snit + 10 % spildtillæg.

1:1 side 101

Varenr.	Mål	L.	Enhed	Pris pr. M.
52.3318	36 x 22 mm	5 m	meter	